

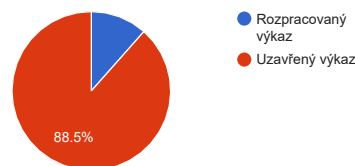
# Statistiky pro školní rok 2019/2020

\* Do statistik jsou vybrány rozpracované i uzavřené výkazy.

[Tisk/PDF](#)

## Základní informace o zobrazovaných výkazech

Výkazy škol	Počet
Školy, které mají rozpracovaný výkaz	12
Školy, které mají uzavřený výkaz	92
<b>Celkem škol, které vyplnily výkaz</b>	<b>104</b>



## Zahrnuto do statistik

### Název

České Budějovice

Jindřichův Hradec

Prachatice

Tábor

### Název

Český Krumlov

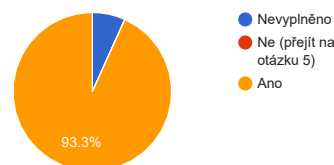
Písek

Strakonice

## Část 1: Škola a její preventivní program

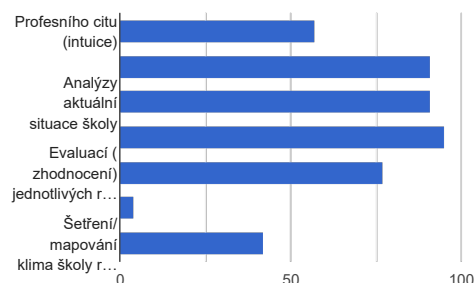
Má vaše škola písemně vytvořený vlastní preventivní program školy?

Odpověď	Počet	Procenta
Nevyplněno	7	6.73 %
Ne (přejít na otázku 5)	0	0 %
Ano	97	93.27 %



Na základě čeho je preventivní program školy vypracováván?

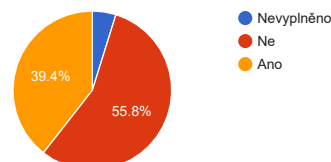
Odpověď	Počet	Procenta
Profesního citu (intuice)	57	54.81 %
Diskuzí s vedením školy a učitelským sborem	91	87.5 %
Analýzy aktuální situace školy	91	87.5 %
Sledování výskytu rizikového chování na škole v uplynulém školním roce	95	91.35 %
Evaluací (zhodnocení) jednotlivých realizovaných aktivit v uplynulém školním roce	77	74.04 %
Jiné (prosím doplňte)	4	3.85 %
Šetření/mapování klima školy realizovaného v uplynulém školním roce	42	40.38 %



\* Tato otázka umožňuje vybrat více odpovědí.

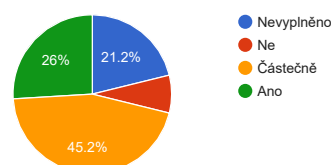
Identifikovali jste při přípravě preventivního programu školy nějaké specifické rizikové faktory vaší školy?

Odpověď	Počet	Procenta
Nevyplněno	5	4.81 %
Ne	58	55.77 %
Ano	41	39.42 %



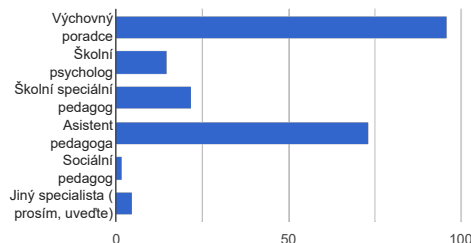
Stanovuje preventivní program školy cíle, které jsou konkrétní, měřitelné, dosažitelné, realistické a časově ohraničené?

Odpověď	Počet	Procenta
Nevyplněno	22	21.15 %
Ne	8	7.69 %
Částečně	47	45.19 %
Ano	27	25.96 %



**Jací další specialisté, mimo školního metodika prevence, působí přímo na vaší škole:**

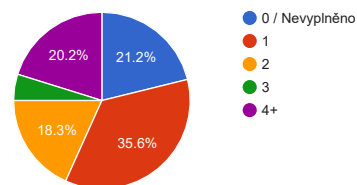
Odpověď	Počet	Procenta
Výchovný poradce	96	92.31 %
Školní psycholog	15	14.42 %
Školní speciální pedagog	22	21.15 %
Asistent pedagoga	73	70.19 %
Sociální pedagog	2	1.92 %
Jiný specialista (prosím, uveďte)	5	4.81 %



\* Tato otázka umožňuje vybrat více odpovědí.

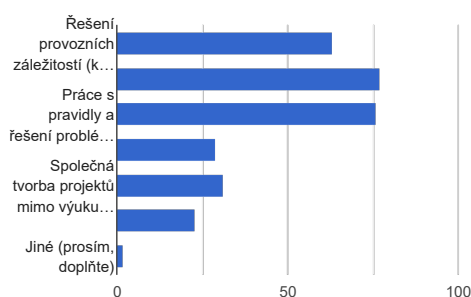
**Kolik vyučovacích hodin je za měsíc věnováno třídnickým hodinám v jedné třídě (průměrně za celou školu)?**

Odpověď	Počet	Procenta
0 / Nevyplněno	22	21.15 %
1	37	35.58 %
2	19	18.27 %
3	5	4.81 %
4+	21	20.19 %



**Jaká témata převažují při třídnických hodinách na vaší škole?**

Odpověď	Počet	Procenta
Řešení provozních záležitostí (kontrola omluvenek, sdělování informací ze strany školy)	63	60.58 %
Práce se vztahy ve třídě (otevřená diskuse o vztazích, řešení problémů mezi žáky)	77	74.04 %
Práce s pravidly a řešení problémů třídy (otevírání témat důležitých pro třídu, vyjasňování pravidel chování, péče o individuální spokojenost žáků)	76	73.08 %
Cílený rozvoj dovedností žáků (techniky na trénink komunikace, spolupráce, seberegulace apod.)	29	27.88 %
Společná tvorba projektů mimo výuku (příprava různých vystoupení třídy, plánování společných činností mimo školu, výzdoba třídy/školy)	31	29.81 %
Aktivity a programy specifické prevence pro různé typy rizikového chování	23	22.12 %
Jiné (prosím, doplňte)	2	1.92 %



\* Tato otázka umožňuje vybrat více odpovědí.

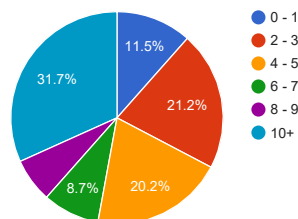
Uveďte počet tříd a žáků vaší školy v jednotlivých ročnících:

	Počet tříd	Počet žáků
MŠ – děti předškolního věku	0.29	4.67
1. ročník ZŠ	1.24	21.09
2. ročník ZŠ	1.18	21.87
3. ročník ZŠ	1.22	21.6
4. ročník ZŠ	1.29	23.2
5. ročník ZŠ	1.23	24.64
6. ročník ZŠ / prima	1.24	24.91
7. ročník ZŠ / sekunda	1.29	24.28
8. ročník ZŠ / tercie	1.26	22.96
9. ročník ZŠ / kvarta	1.13	20.05
10. ročník ZŠ (pro ZŠ praktické)	0.03	0.05
1. ročník SŠ / kvinta	0.92	19.53
2. ročník SŠ / sexta	0.88	17.44
3. ročník SŠ / septima	0.89	17.19
4. ročník SŠ / oktáva	0.54	11.59
další případné ročníky (VOŠ, atd.)	0.15	2.53

## Část 2: Školní metodik prevence

Kolik let celkem Vy osobně vykonáváte funkci školního metodika prevence?

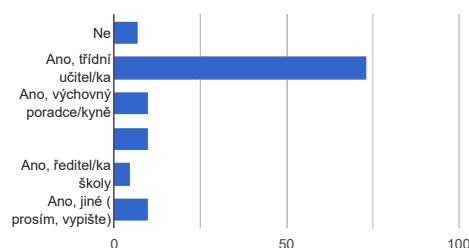
Odpověď	Počet	Procenta
0 - 1	12	11.54 %
2 - 3	22	21.15 %
4 - 5	21	20.19 %
6 - 7	9	8.65 %
8 - 9	7	6.73 %
10+	33	31.73 %



\* Některé školy mohou mít více školních metodiků prevence a tedy pokrýt i více odpovědí.

Zastáváte Vy osobně na vaší škole, mimo školního metodika prevence, také nějaké další funkce?

Odpověď	Počet	Procenta
Ne	7	6.73 %
Ano, třídní učitel/ka	73	70.19 %
Ano, výchovný poradce/kyně	10	9.62 %
Ano, zástupce/kyně ředitele/ky školy	10	9.62 %
Ano, ředitel/ka školy	5	4.81 %
Ano, jiné (prosím, vypište)	10	9.62 %

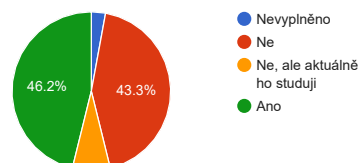


\* Tato otázka umožňuje vybrat více odpovědí.

\* Některé školy mohou mít více školních metodiků prevence a tedy pokrýt i více odpovědí.

Máte ukončené akreditované studium k výkonu specializovaných činností pro školní metodiky prevence podle § 9 vyhlášky č. 317/2005 Sb.?

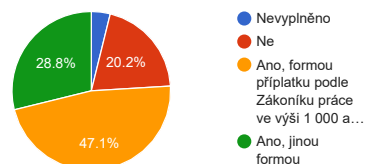
Odpověď	Počet	Procenta
Nevyplněno	3	2.88 %
Ne	45	43.27 %
Ne, ale aktuálně ho studuji	8	7.69 %
Ano	48	46.15 %



\* Některé školy mohou mít více školních metodiků prevence a tedy pokrýt i více odpovědí.

Poskytuje Vám škola za výkon funkce školního metodika prevence nějaké finanční ohodnocení?

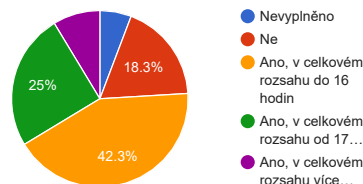
Odpověď	Počet	Procenta
Nevyplněno	4	3.85 %
Ne	21	20.19 %
Ano, formou příplatku podle Zákoníku práce ve výši 1 000 až 2 000 Kč měsíčně	49	47.12 %
Ano, jinou formou	30	28.85 %



\* Některé školy mohou mít více školních metodiků prevence a tedy pokrýt i více odpovědí.

**Absolvoval/a jste v posledních třech letech nějaké akreditované vzdělávací kurzy, semináře, konference či výcviky k tématu primární prevence rizikového chování (kromě specializačního studia)?**

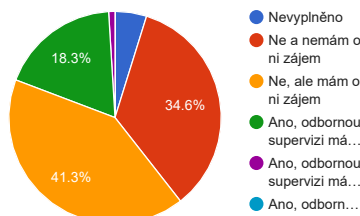
Odpověď	Počet	Procenta
Nevyplněno	6	5.77 %
Ne	19	18.27 %
Ano, v celkovém rozsahu do 16 hodin	44	42.31 %
Ano, v celkovém rozsahu od 17 do 40 hodin	26	25 %
Ano, v celkovém rozsahu více než 41 hodin	9	8.65 %



\* Některé školy mohou mít více školních metodiků prevence a tedy pokrýt i více odpovědí.

**Máte jako školní metodik prevence externí odbornou supervizi?**

Odpověď	Počet	Procenta
Nevyplněno	5	4.81 %
Ne a nemám o ni zájem	36	34.62 %
Ne, ale mám o ni zájem	43	41.35 %
Ano, odbornou supervizi mám 1-2x ročně	19	18.27 %
Ano, odbornou supervizi mám 3-4x ročně	1	0.96 %
Ano, odbornou supervizi mám více než 4x ročně	0	0 %



\* Některé školy mohou mít více školních metodiků prevence a tedy pokrýt i více odpovědí.

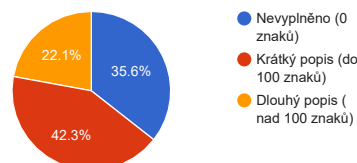
**Věnujete se v roli školního metodika prevence následujícím činnostem? Pokud ano, zkuste odhadnout, kolik hodin práce průměrně za kalendářní měsíc Vám dané činnosti zaberou.**

	Počet hodin
Koordinace tvorby preventivního programu školy a jeho evaluace	2.88
Osobní participace na realizaci preventivních aktivit školy (podílení se na přímé práci se žáky při preventivních aktivitách)	3.53
Metodické vedení pedagogických pracovníků školy v oblasti prevence rizikového chování.	2.02
Individuální práce s žáky (včetně práce s malými skupinami žáků) s potenciálem k rozvoji rizikového chování	4.48
Zajišťování spolupráce školy s orgány státní správy a samosprávy, policií, orgány sociálně-právní ochrany dětí, nestátními organizacemi působícími v oblasti prevence atd.	1.74
Vedení písemných záznamů všeho druhu	3.42
Komunikace se zákonnými zástupci (rodiči)	3.24
Účast na pracovních seminářích kraje, obce, PPP atd., setkávání se za účelem metodického vedení ze strany pedagogicko-psychologické poradny	1.83
Vzdělávání a rozvoj v oblasti primární prevence rizikového chování	3.05

\* Některé školy mohou mít více školních metodiků prevence a tedy pokrýt i více odpovědí.

**Stručně uveďte, co byste aktuálně nejvíce potřeboval/a ke zvýšení kvality vaší práce při vykonávání funkce školního metodika prevence:**

Odpověď	Počet	Procenta
Nevyplněno (0 znaků)	37	35.58 %
Krátký popis (do 100 znaků)	44	42.31 %
Dlouhý popis (nad 100 znaků)	23	22.12 %



\* Některé školy mohou mít více školních metodiků prevence a tedy pokrýt i více odpovědí.

## Část 3: Specifická prevence obsažená ve školním vzdělávacím programu

Celkový počet tříd

	MŠ – děti...	1. ročník ZŠ	2. ročník ZŠ	3. ročník ZŠ	4. ročník ZŠ	5. ročník ZŠ	6. r. ZŠ / prima	7. r. ZŠ / sekunda	8. r. ZŠ / tercie	9. r. ZŠ / kvarta	10. ročník ZŠ...	1. r. SŠ / kvinta	2. r. SŠ / sexta	3. r. SŠ / septima	4. r. SŠ / oktáva	další...
Počet tříd ve školách *	17	65	64	64	65	66	64	62	64	64	5	25	24	24	17	3

Pokuste se realisticky odhadnout, jaký rozsah specifické prevence je podle plánu obsažen ve školním vzdělávacím programu pro jednotlivé ročníky. Cílem je zmapovat reálný stav na škole, tj. kolik času učitelé věnují specifické prevenci v rámci výuky. Při stanovování rozsahu je vhodná spolupráce s jednotlivými vyučujícími.

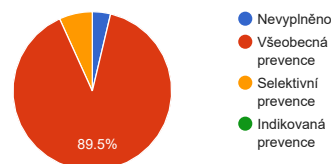
Příklad: Velmi často se může aktivita týkat více typů rizikového chování zároveň, v takovém případě čas započítejte jen jednou, a to do toho typu rizikového chování, který danou aktivitu co nejvíce vystihuje. Vyplňte pouze v ročnících, které jsou pro vaši školu relevantní. Zaokrouhlete údaj na celé číslo.

	MŠ – děti...	1. ročník ZŠ	2. ročník ZŠ	3. ročník ZŠ	4. ročník ZŠ	5. ročník ZŠ	6. r. ZŠ / prima	7. r. ZŠ / sekunda	8. r. ZŠ / tercie	9. r. ZŠ / kvarta	10. ročník ZŠ...	1. r. SŠ / kvinta	2. r. SŠ / sexta	3. r. SŠ / septima	4. r. SŠ / oktáva	další...
Prevence šikany a projevů agrese	5.24	3.02	3.61	3.77	3.86	3.77	3.14	2.89	2.69	2.38	2.2	2.64	2.38	2.08	2.06	1.33
Prevence kyberšikany	0.06	0.78	0.98	1.23	1.72	2.45	2.38	2.13	2.17	2.2	1.2	2.32	2.17	1.5	1.59	1
Prevence záškoláctví	0	0.85	1.22	1.33	1.45	1.42	1.44	1.35	1.34	1.23	0.8	2.28	2.08	1.88	1.29	2
Prevence rizikových sportů	0.29	0.97	0.92	1.05	1.06	1.23	1.06	1.19	1.06	1.14	0.6	0.64	0.67	0.42	0.47	0.33
Prevence rizikového chování v dopravě	2.53	2.71	3.06	3.11	3.37	2.8	1.78	1.76	1.67	1.61	2.6	1.24	1.17	1.54	0.59	1
Prevence rasismu a xenofobie	0.41	0.85	0.89	0.94	1.25	1.5	1.53	1.97	2.05	2.14	1.2	1.76	2.29	2	2.65	1.67
Prevence působení sekt a extrémistických náboženských směrů	0.12	0.12	0.14	0.16	0.23	0.41	0.59	0.9	1.17	1.27	0.8	1.08	0.92	1.13	0.76	1
Prevence rizikového sexuálního chování	0.24	0.25	0.23	0.41	0.68	1.06	1.11	1.34	2.41	2.56	1	1.48	1.33	1.38	1.41	0.33
Prevence užívání tabáku	0.35	0.51	0.66	0.92	1.22	1.56	1.77	1.81	1.94	1.75	1.2	2.32	1.96	1.75	1.47	0.67
Prevence užívání alkoholu	0.41	0.45	0.52	0.88	1.06	1.45	1.56	1.85	2	1.91	1	2.16	1.79	1.92	1.76	1
Prevence užívání dalších návykových látek	0.35	0.4	0.5	0.73	1.05	1.3	1.28	2.15	2.3	2.08	0.8	2.16	2.21	1.88	1.53	0.67
Prevence závislostního chování pro nelátkové závislosti (hazard, počítačové hry apod.)	0	0.72	0.75	1.06	1.29	1.44	1.36	1.42	1.64	1.52	1.4	1.6	1.63	1.25	1.35	1
Prevence poruch příjmu potravy	0.18	0.45	0.47	0.69	0.63	0.94	1.16	1.15	1.8	1.53	1.4	1.4	1.29	1	0.82	0.33
Prevence kriminálního chování	0.29	0.72	0.78	1.02	1.2	1.18	1.36	1.66	1.98	2.06	1.6	1.4	1.5	1.08	1.06	0.67

## Část 4: Specifická prevence realizovaná v samostatných preventivních aktivitách a programech

### Úroveň programu:

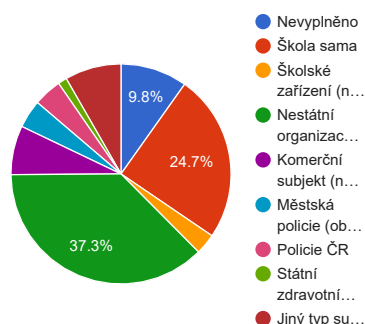
Odpověď	Počet	Procenta
Nevyplněno	17	3.71 %
Všeobecná prevence	410	89.52 %
Selektivní prevence	31	6.77 %
Indikovaná prevence	0	0 %



\* Každá škola může vyplnit více programů a tedy pokrýt i více odpovědí.

### Typ poskytovatele programu:

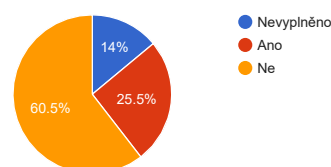
Odpověď	Počet	Procenta
Nevyplněno	45	9.83 %
Škola sama	113	24.67 %
Školské zařízení (např. PPP, SPC, SVP)	14	3.06 %
Nestátní organizace (např. nezisková organizace, zapsaný spolek, občanské sdružení, nadace)	171	37.34 %
Komerční subjekt (např. společnost s ručením omezením)	33	7.21 %
Městská policie (obecní policie)	19	4.15 %
Policie ČR	19	4.15 %
Státní zdravotní ústav	6	1.31 %
Jiný typ subjektu	38	8.3 %



\* Každá škola může vyplnit více programů a tedy pokrýt i více odpovědí.

### Je tento preventivní program certifikovaný?

Odpověď	Počet	Procenta
Nevyplněno	64	13.97 %
Ano	117	25.55 %
Ne	277	60.48 %



\* Každá škola může vyplnit více programů a tedy pokrýt i více odpovědí.



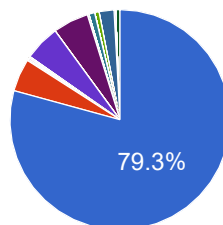
Vyberte certifikovaného poskytovatele programu:

Odpověď	Počet	Procenta
Nevyplněno	363	79.26 %
ACET ČR z.s.	22	4.8 %
Advaita, z.ú.	0	0 %
Agentura Wenku s.r.o.	0	0 %
Anima – terapie, o.s.	0	0 %
Arkáda – sociálně psychologické centrum, o.s.	1	0.22 %
Centrum podpory zdraví, z.ú.	1	0.22 %
Centrum prevence rizikové virtuální komunikace UPOL	0	0 %
Centrum pro rodinu a sociální péči	0	0 %
Centrum protidrogové prevence a terapie, o.p.s.	0	0 %
Cesta integrace, o.p.s.	0	0 %
Diakonie ČCE - Středisko Západní Čechy	1	0.22 %
Diecézní charita Brno - Oblastní charita Třebíč	0	0 %
DO SVĚTA	24	5.24 %
Drop In	0	0 %
Elio, o.s.	0	0 %
Hope4kids, z.s.	24	5.24 %
Jules a Jim, z.s.	0	0 %
KAPPA-HELP	0	0 %
Kolpingovo dílo České republiky o.s.	1	0.22 %
Krok Kyjov, z. ú.	0	0 %
Křesťanská akademie mladých, z.s.	0	0 %
Křesťanská pedagogicko-psychologická poradna	0	0 %
Madio, o.s.	0	0 %
Magdaléna, o.p.s.	0	0 %
MAJÁK o.p.s.	0	0 %
Metha, z.ú.	4	0.87 %
Národní iniciativa pro život, o.p.s.	0	0 %
Občanské sdružení AVE	0	0 %
Občanské sdružení LECCOS	0	0 %
Oblastní charita Žďár nad Sázavou	0	0 %
Oblastní spolek Českého červeného kříže Litoměřice	0	0 %
Open House o.p.s.	0	0 %
P-centrum	0	0 %
Pedagogicko-psychologická poradna Brno	0	0 %
Pedagogicko-psychologická poradna Ústí nad Orlicí	0	0 %
Podané ruce o.p.s.	0	0 %
Point 14	0	0 %
PorCeTa, o.p.s.	3	0.66 %
Portimo, o.p.s.	0	0 %
Portus Prachatice	10	2.18 %
Prev-Centrum, z. ú.	1	0.22 %
Prevalis, z. s.	0	0 %
Projekt Odyssea	0	0 %
ProPrev, z.s.	0	0 %
PROSPE, o.s.	0	0 %
Prostor plus, o.p.s.	0	0 %
PROSTOR PRO, o.p.s.	0	0 %
Proxima Sociale o.p.s.	0	0 %
R-Ego o.s.	0	0 %
Renarkon o.p.s.	0	0 %

Rizika internetu a komunikačních technologií, o.s.	0	0 %
Semiramis o.s.	0	0 %
Sion – Nová generace, o.s.	0	0 %
Sociální služby města Havířova	0	0 %
Společně k bezpečí	0	0 %
Spolek psychologických služeb	0	0 %
Spondea	0	0 %
Střed z.ú.	0	0 %
Světlo Kadaň	0	0 %
THEIA – krizové centrum o.p.s.	3	0.66 %
Vrakbar - Centrum primární prevence Jihlava	0	0 %
WHITE LIGHT I, z. ú.	0	0 %
ŽIVOT BEZ ZÁVISLOSTÍ	0	0 %

\* Každá škola může vyplnit více programů a tedy pokrýt i více odpovědí.

- Ne...
- AC...
- Ad...
- Ag...
- Ani...
- Ark...
- Ce...
- Ce...
- Ce...
- Ce...
- Ce...
- Dia...
- Die...
- DO SV...
- Drop In
- Elio, o.s.
- Ho...
- Jules a Jim...
- KA...
- Kol...
- Krok Kyj...
- Kře...
- Kře...
- Ma...
- Ma...
- MA...
- Me...
- Ná...
- Ob...
- Ob...
- Obl...
- Obl...
- Open Ho...
- P-ce...
- Pe...
- Pe...
- Po...

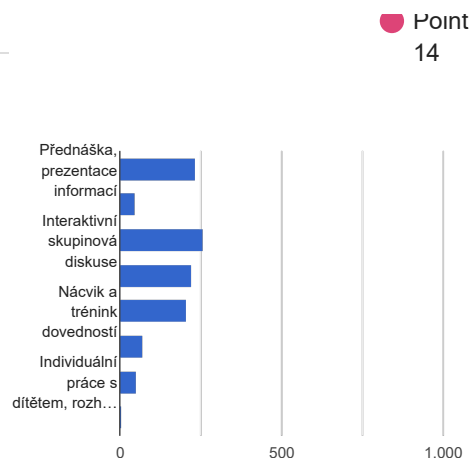


**Jaké jsou v tomto programu hlavní formy práce:**

Odpověď	Počet	Procenta
Přednáška, prezentace informací	235	21.4 %
Návštěva výstavy či představení, exkurze	49	4.46 %
Interaktivní skupinová diskuse	258	23.5 %
Zážitkový program	222	20.22 %
Nácvik a trénink dovedností	206	18.76 %
Zapojení vrstevníků podobného věku (tzv. peer prvek)	71	6.47 %
Individuální práce s dítětem, rozhovor či edukace	53	4.83 %
Jiné (prosím, doplňte)	4	0.36 %

\* Tato otázka umožňuje vybrat více odpovědí.

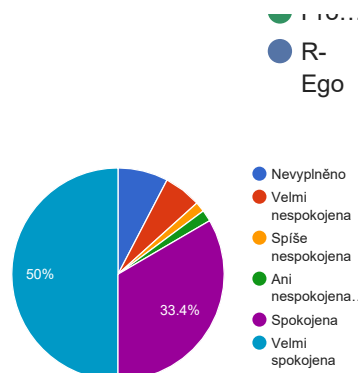
\* Každá škola může vyplnit více programů a tedy pokrýt i více odpovědí.



**Jak byla vaše škola celkově s programem spokojena?**

Odpověď	Počet	Procenta
Nevyplněno	35	7.64 %
Velmi nespokojena	26	5.68 %
Spíše nespokojena	7	1.53 %
Ani nespokojena ani spokojena	8	1.75 %
Spokojena	153	33.41 %
Velmi spokojena	229	50 %

\* Každá škola může vyplnit více programů a tedy pokrýt i více odpovědí.



**Program byl hrazen převážně**

Odpověď	Počet	Procenta
Nevyplněno	105	22.93 %
Z rozpočtu školy	88	19.21 %
Cílovou skupinou (žáky)	116	25.33 %
Z dotace získané na obecní úrovni	12	2.62 %
Z dotace získané na krajské úrovni	20	4.37 %
Z dotace získané na národní úrovni	15	3.28 %
Jinak (prosím, stručně specifikujte)	102	22.27 %

\* Každá škola může vyplnit více programů a tedy pokrýt i více odpovědí.



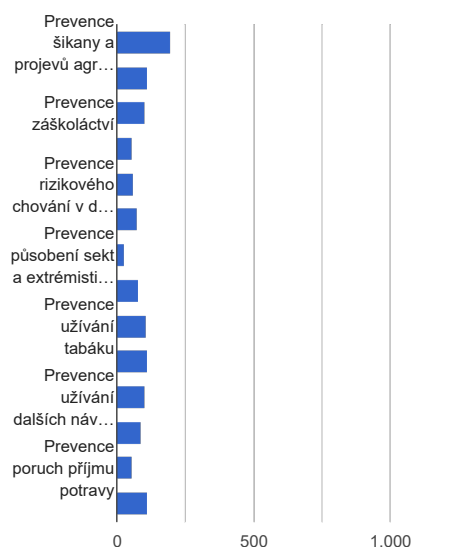
Označte třídy, kde byl tento program realizován a doplňte počet vyučovacích hodin, které tímto programem třídy celkově strávily.

	Počet tříd	Počet hodin
MŠ – děti předškolního věku	0.06	0.18
1. ročník ZŠ	0.37	1.01
2. ročník ZŠ	0.32	0.96
3. ročník ZŠ	0.38	1
4. ročník ZŠ	0.41	1.2
5. ročník ZŠ	0.35	1.12
6. ročník ZŠ / prima	0.65	2.63
7. ročník ZŠ / sekunda	0.77	2.02
8. ročník ZŠ / tercie	0.62	1.92
9. ročník ZŠ / kvarta	0.72	1.61
10. ročník ZŠ (pro ZŠ praktické)	0.01	0.01
1. ročník SŠ / kvinta	0.47	1.57
2. ročník SŠ / sexta	0.09	0.39
3. ročník SŠ / septima	0.07	0.44
4. ročník SŠ / oktáva	0.04	0.23
další případné ročníky (VOŠ, atd.)	0.02	0.07

\* Každá škola může vyplnit více programů a tedy pokrýt i více odpovědí.

Zaškrtněte typy rizikového chování, na které je tento program zaměřen.

Odpověď	Počet	Procenta
Prevence šikany a projevů agrese	198	15.25 %
Prevence kyberšikany	113	8.71 %
Prevence záškoláctví	101	7.78 %
Prevence rizikových sportů	58	4.47 %
Prevence rizikového chování v dopravě	62	4.78 %
Prevence rasismu a xenofobie	76	5.86 %
Prevence působení sekt a extrémistických náboženských směrů	29	2.23 %
Prevence rizikového sexuálního chování	79	6.09 %
Prevence užívání tabáku	109	8.4 %
Prevence užívání alkoholu	113	8.71 %
Prevence užívání dalších návykových látek	105	8.09 %
Prevence závislostního chování pro nelátkové závislosti (hazard, počítačové hry apod.)	90	6.93 %
Prevence poruch příjmu potravy	54	4.16 %
Prevence kriminálního chování	111	8.55 %



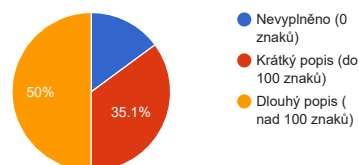
\* Tato otázka umožňuje vybrat více odpovědí.

\* Každá škola může vyplnit více programů a tedy pokrýt i více odpovědí.

## Část 5: Práce s dalšími cílovými skupinami – pedagogičtí pracovníci školy

Uveďte stručný popis aktivity (pro koho byla určena, s jakým cílem probíhala, co bylo výsledkem).

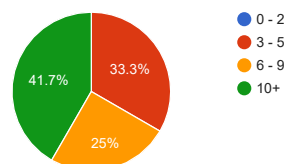
Odpověď	Počet	Procenta
Nevyplněno (0 znaků)	28	14.89 %
Krátký popis (do 100 znaků)	66	35.11 %
Dlouhý popis (nad 100 znaků)	94	50 %



\* Každá škola může vyplnit více programů a tedy pokrýt i více odpovědí.

Odhadněte časovou dotaci věnovanou této aktivitě.

Odpověď	Počet	Procenta
0 - 2	0	0 %
3 - 5	40	38.46 %
6 - 9	30	28.85 %
10+	50	48.08 %

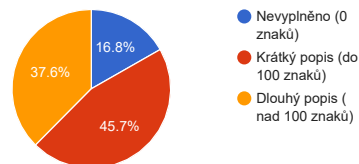


\* Každá škola může vyplnit více programů a tedy pokrýt i více odpovědí.

## Část 6: Práce s dalšími cílovými skupinami – rodiče a ostatní

Uveďte stručný popis aktivity (pro koho byla určena, s jakým cílem probíhala, co bylo výsledkem).

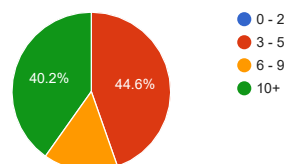
Odpověď	Počet	Procenta
Nevyplněno (0 znaků)	33	16.75 %
Krátký popis (do 100 znaků)	90	45.69 %
Dlouhý popis (nad 100 znaků)	74	37.56 %



\* Každá škola může vyplnit více programů a tedy pokrýt i více odpovědí.

Odhadněte časovou dotaci věnovanou této aktivitě.

Odpověď	Počet	Procenta
0 - 2	0	0 %
3 - 5	50	48.08 %
6 - 9	17	16.35 %
10+	45	43.27 %



\* Každá škola může vyplnit více programů a tedy pokrýt i více odpovědí.

## Část 7: Výskyt rizikového chování

Do následující tabulky uveďte ke každému jevu počet žáků/studentů vaší školy, u nichž se daný problém v průběhu jednoho školního roku objevil či objevuje.

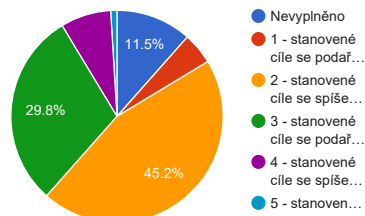
	MŠ - děti...	1. ročník ZŠ	2. ročník ZŠ	3. ročník ZŠ	4. ročník ZŠ	5. ročník ZŠ	6. r. ZŠ / prima	7. r. ZŠ / sekunda	8. r. ZŠ / tercie	9. r. ZŠ / kvarta	10. ročník ZŠ...	1. r. SŠ / kvinta	2. r. SŠ / sexta	3. r. SŠ / septima	4. r. SŠ / oktáva	další...
Špatné vztahy mezi žáky (počet případů, nikoliv počet žáků)	5	10	31	36	47	70	74	83	42	47	1	27	23	10	0	0
Vyloučení určitých jedinců z kolektivu, ostrakizace (počet případů, nikoliv počet žáků)	0	0	3	9	12	8	25	28	9	36	0	7	10	6	0	0
Případy opakovaného záměrného psychického i fyzického ubližování (počet případů, nikoliv počet žáků)	0	0	14	3	12	5	15	15	5	8	0	4	1	6	0	0
Případy využití elektronických prostředků (např. mobilní telefon, sociální sítě) k opakovanému záměrnému psychickému ubližování (počet případů, nikoliv počet žáků)	0	0	0	4	2	5	14	18	16	9	0	6	8	3	0	0
Projevy rasismu a xenofobie (počet případů, nikoliv počet žáků)	0	0	0	0	1	0	2	4	3	2	0	3	0	0	1	0
Závažné přestupky vůči školnímu řádu (výskyt u počtu žáků)	0	3	6	2	24	19	42	40	71	45	0	44	33	26	11	0
Slovní či fyzické útoky na pracovníky školy (výskyt u počtu žáků)	0	2	1	0	6	4	3	18	14	11	0	14	7	1	0	0
Záškoláctví (výskyt u počtu žáků)	0	0	1	1	3	4	16	21	29	13	0	62	60	80	16	4
Podezření na skryté záškoláctví (záškoláctví s vědomím rodičů) (výskyt u počtu žáků)	0	1	3	3	5	10	14	13	26	17	0	12	14	21	1	0
Rizikové chování ve sportu, rizikové pohybové aktivity, extrémní sporty atd. (výskyt u počtu žáků)	0	0	4	0	0	6	3	8	2	3	0	4	5	2	0	0
Rizikové chování v dopravě (výskyt u počtu žáků)	0	1	3	0	2	0	0	0	1	0	0	0	2	5	0	0
Rizikové sexuální chování a nevhodné projevy sexuality (výskyt u počtu žáků)	0	0	0	0	0	0	0	1	5	1	0	2	0	0	0	0
Poruchy příjmu potravy (výskyt u počtu žáků)	0	0	0	0	0	0	1	3	5	2	0	2	2	2	2	0
Sebepoškození a autoagrese (výskyt u počtu žáků)	0	0	1	1	0	1	6	16	9	13	0	3	6	1	2	0
Kriminální chování - přestupky, provinění, trestné činy (výskyt u počtu žáků)	0	0	2	0	1	0	5	7	4	3	0	6	3	2	0	0
Zanedbávání, zneužívání či týrání dítěte (výskyt u počtu žáků)	0	1	0	3	3	3	0	0	2	1	0	0	0	0	0	0
Užívání* tabáku (výskyt u počtu žáků) <i>*Pod termín „užívání“ zahrnujeme užití opakované i jednorázové, experimentování s látkou atd.</i>	0	0	0	0	0	5	21	47	63	62	0	246	293	266	93	24
Užívání* alkoholu (výskyt u počtu žáků)	0	0	0	0	0	0	2	2	9	9	0	28	57	96	139	17
Užívání* konopných látek (např. marihuana, hašiš) (výskyt u počtu žáků)	0	0	0	0	0	0	0	1	1	6	0	4	14	29	15	0
Užívání* dalších návykových látek (např. extáze, pervitin atd.) (výskyt u počtu žáků)	0	0	0	0	0	0	0	0	0	0	0	0	0	0	0	0
Závislostní chování pro nelátkové závislosti (hazard, počítačové hry apod.) (výskyt u počtu žáků)	0	0	0	0	1	3	3	7	17	10	0	5	5	2	0	0



## Část 8: Vyhodnocení (evaluace) preventivních aktivit školy

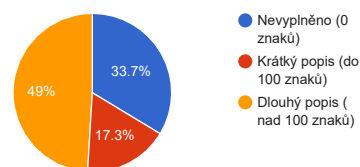
Do jaké míry se Vám podařilo naplnit cíle stanovené v preventivním programu školy?

Odpověď	Počet	Procenta
Nevyplněno	12	11.54 %
1 - stanovené cíle se podařilo zcela naplnit	5	4.81 %
2 - stanovené cíle se spíše podařilo naplnit	47	45.19 %
3 - stanovené cíle se podařilo naplnit přibližně napůl	31	29.81 %
4 - stanovené cíle se spíše nepodařilo naplnit	8	7.69 %
5 - stanovené cíle se nepodařilo naplnit	1	0.96 %



Co se Vám během školního roku v souvislosti s prevencí rizikového chování obzvláště podařilo a díky čemu?

Odpověď	Počet	Procenta
Nevyplněno (0 znaků)	35	33.65 %
Krátký popis (do 100 znaků)	18	17.31 %
Dlouhý popis (nad 100 znaků)	51	49.04 %



Co byste rádi v souvislosti s prevencí rizikového chování na vaší škole v příštím školním roce zlepšili či změnili?

Odpověď	Počet	Procenta
Nevyplněno (0 znaků)	32	30.77 %
Krátký popis (do 100 znaků)	30	28.85 %
Dlouhý popis (nad 100 znaků)	42	40.38 %

