

Jaký typ podpisu potřebuji pro podpis smlouvy – elektronického dokumentu?

Obce, OVM a jejich zřizované organizace – kvalifikovaný elektronický podpis = kvalifikovaný certifikát vydaný uznávanou certifikační autoritou na certifikovaném nosiči (kvalifikovaný prostředek pro vytváření elektronických podpisů – token, čipová karta) včetně časového razítka.

Ostatní právnické osoby (spolky aj.) – zaručený elektronický podpis založený na kvalifikovaném certifikátu vydaný uznávanou certifikační autoritou nemusí být uložen na certifikovaném nosiči (kvalifikovaný prostředek pro vytváření elektronických podpisů – token, čipová karta) nebo kvalifikovaný certifikát uznávaných certifikačních autorit.

Fyzické osoby podnikající (OSVČ), příp. i nepodnikající, - zaručený elektronický podpis, založený na kvalifikovaném certifikátu vydaný uznávanou certifikační autoritou nemusí být uložen na certifikovaném nosiči (kvalifikovaný prostředek pro vytváření elektronických podpisů – token, čipová karta) nebo kvalifikovaný certifikát uznávaných certifikačních autorit.

Kde získám kvalifikovaný certifikát?

Toto je možné přes certifikační autority poskytující služby zřízení elektronických podpisů:

PostSignum <https://www.postsignum.cz/>

První certifikační autorita, a.s. (I.CA) <https://www.ica.cz/>

eIdentity a.s. <https://www.eidentity.cz/>

Jak podepsat PDF dokument?

Pro podepsání dokumentu PDF využijte Adobe Acrobat Reader DC na OS Windows. Adobe Acrobat Reader je bezplatný nástroj pro práci s PDF soubory (volně ke stažení).

Předpokladem je, že již máte v PC k dispozici kvalifikovaný certifikát podpisu.

Podepsání probíhá v následujících několika krocích:

Po zobrazení souboru PDF v Adobe Acrobat Reader DC zvolte nabídku **Nástroje** nebo zobrazte nabídku **Více nástrojů**.

Vzor smlouvy pro rok 2023.pdf - Adobe Acrobat Reader DC

oubor Úpravy Zobrazení Podepsat Okna Nápověda

Domovská stránka **Nástroje** Vzor smlouvy pro r... x Přihlásit se

1 / 6 100%

Smlouva o poskytnutí dotace
SDO/OEZII/.../...
reg. č.

uzavřená ve smyslu § 159 a násl. zákona č. 500/2004 Sb., správní řád, ve znění pozdějších předpisů a § 10a odst. 5 zákona č. 250/2000 Sb., o rozpočtových pravidlech územních rozpočtů, ve znění pozdějších předpisů

I.
Obecná ustanovení

Zastupitelstvo Jihočeského kraje rozhodlo svým usnesením č. .../20../ZK ze dne 20.. podle § 36 písm. c) zákona č. 129/2000 Sb., o krajích, v souladu se zákonem č. 250/2000 Sb., o rozpočtových pravidlech územních rozpočtů, ve znění pozdějších předpisů (dále jen „zákon o rozpočtových pravidlech územních rozpočtů“) a ve smyslu Zásad Jihočeského kraje pro poskytování veřejné finanční podpory a Pravidel pro žadatele Dotačního programu Jihočeského kraje Podpora rodinné politiky Jihočeského kraje, 1. výzva pro rok 2023, o poskytnutí dotace ve výši a za podmínek dále uvedených v této smlouvě.

II.
Poskytovatel a příjemce dotace

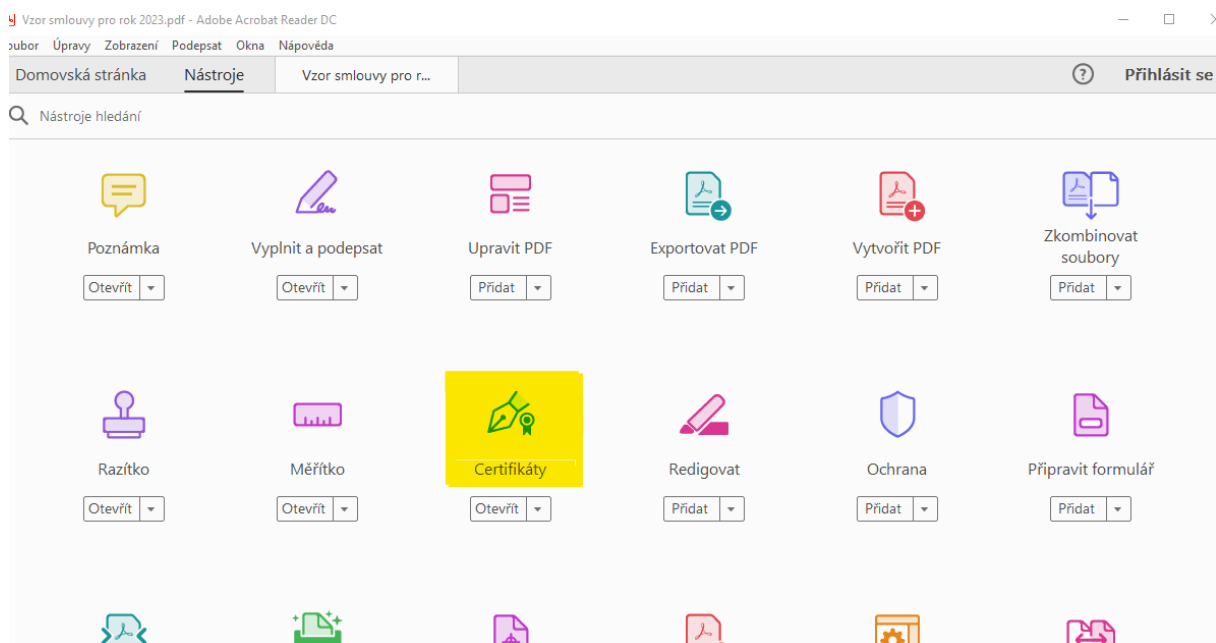
1. Poskytovatelem dotace podle této smlouvy je:

Jihočeský kraj, U Zimního stadionu 1952/2, 370 76 České Budějovice
IČO 70890650
zastupování: MUDr. Martin Kuba, hejmanem

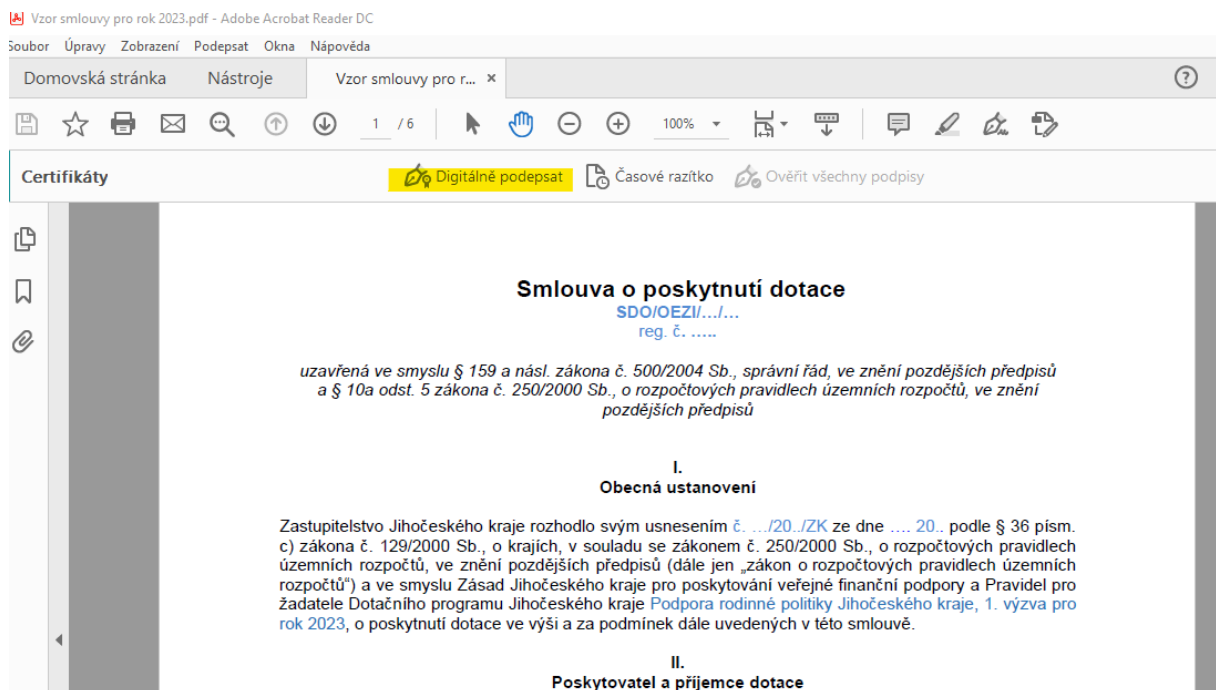
Hledání „Nahradiť stránku“

- Exportovat PDF
- Upravit PDF
- Vytvořit PDF
- Poznámka
- Zkombinovat soubory
- Redigovat
- Ochrana
- Komprimovat PDF
- Vyplnit a podepsat
- Více nástrojů**

Zde následně vyberete ikonku **Certifikáty**.

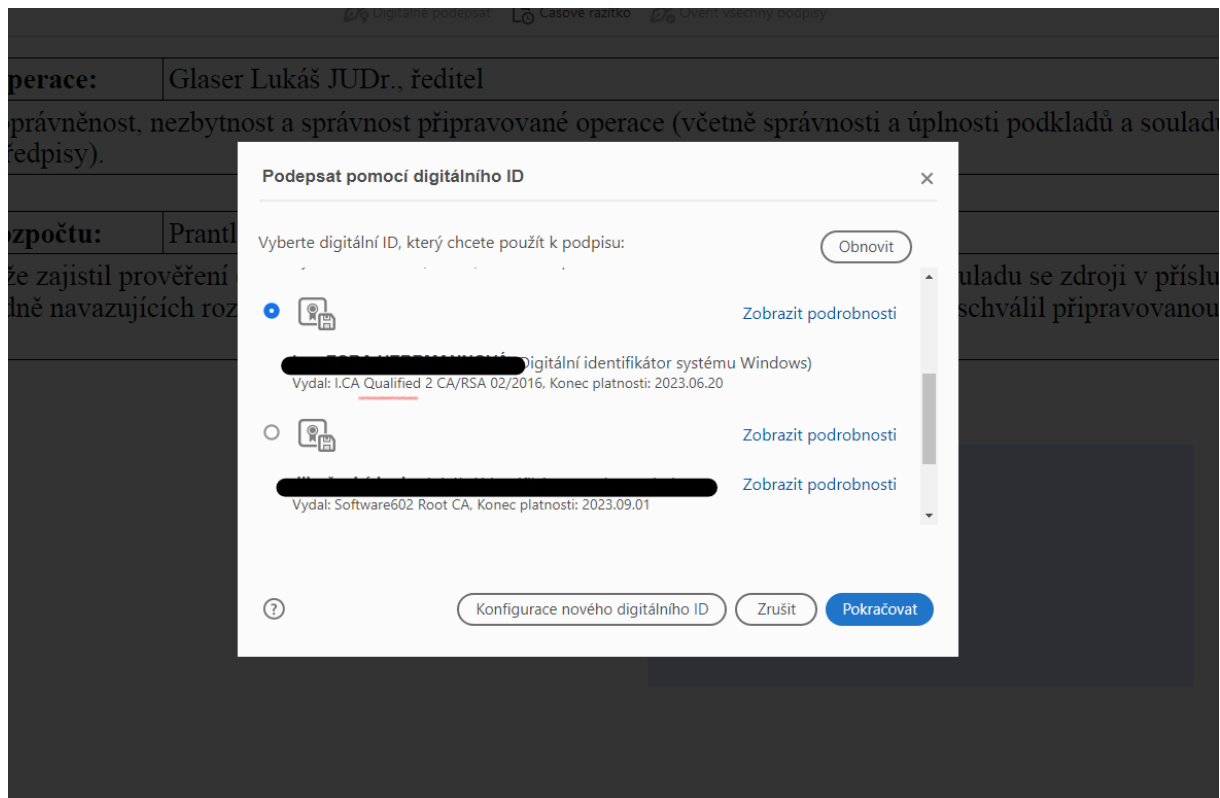


V horní liště dokumentu se po výběru ikonky **Certifikáty** zobrazí nabídka **Digitálně podepsat**.



Kliknutím na nabídku **Digitálně podepsat** se kurzor myši změní na křížek, kliknutím a následným tahem myši vyznačíte oblast/místo, kam chcete umístit obrázek podpisu.

Následně se zobrazí nabídka dostupných elektronických podpisů, kdy je zapotřebí vybrat správný – pro podpis smlouvy – kvalifikovaný certifikát (kvalifikovaný prostředek pro el. podpis) dle právní formy podepisujícího subjektu (viz. úvod tohoto manuálu).



Po výběru podpisu pak přes **Pokračovat** dojdete k podepsání dokumentu. V případě, že máte certifikát uložen na bezpečném prostředku nebo ve Windows s heslem, budete vyzváni k zadání hesla/PIN. Dále budete vyzváni k uložení podepsaného PDF dokumentu, který následně můžete odeslat.

Vložený podpis je obsažen v PDF souboru a je možné jej zobrazit na Panelu podpisů, příp. ověřit.

