




# Výhody služby UtilityReport

-  **MOŽNOST HROMADNÉHO PODÁNÍ ŽÁDOSTI**  
Odpadá vícenásobné vyplňování stejných údajů do několika formulářů
-  **SEZNAM SUBJEKTŮ PRO DEFINOVANÉ ZÁJMOVÉ ÚZEMÍ**  
Vygenerování doporučeného seznamu subjektů technické infrastruktury pro oslovení
-  **VÝRAZNÁ ÚSPORA ČASU**  
Dostupnost přes běžný webový prohlížeč na jakémkoliv PC bez nutnosti instalace

Chcete vědět více?

Kontaktujte zákaznické centrum:

T +420 251 618 458 | [info@mawis.eu](mailto:info@mawis.eu)

Provoz služby zajišťuje HRDLIČKA spol. s r. o.

Služba je dostupná pro celé území Jihočeského kraje.



## UtilityReport

ON-LINE ŽÁDOST  
**O VYJÁDŘENÍ  
K EXISTENCI SÍTÍ**

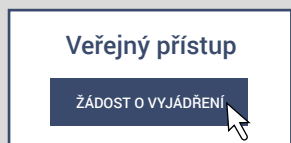
## KROK 1: Internetový prohlížeč

- Zadejte adresu:  
[mawis.eu/utilityreport/vstupni-body/jihocesky-kraj/](http://mawis.eu/utilityreport/vstupni-body/jihocesky-kraj/)



## KROK 2: Vstup do služby

- Klikněte na **Žádost o vyjádření**
- Klikněte na **Nová žádost**



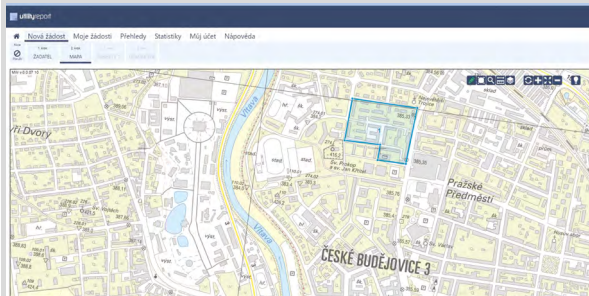
## KROK 3: Žadatel

- Vyberte důvod žádosti
- Vyplňte údaje a název stavby
- Vyplňte údaje o žadateli a investorovi (stavebník)



## KROK 4: Mapa

- Proveďte lokalizaci dle adresy nebo parcely KN
- Zakreslete nové zájmové území tlačítkem a zadejte jeho popis



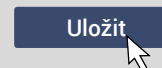
## KROK 5: Subjekty TI

- Vyberte subjekty, pro které si přejete vytvořit žádost
- Vyplňte doplňkové informace a připojte přílohy



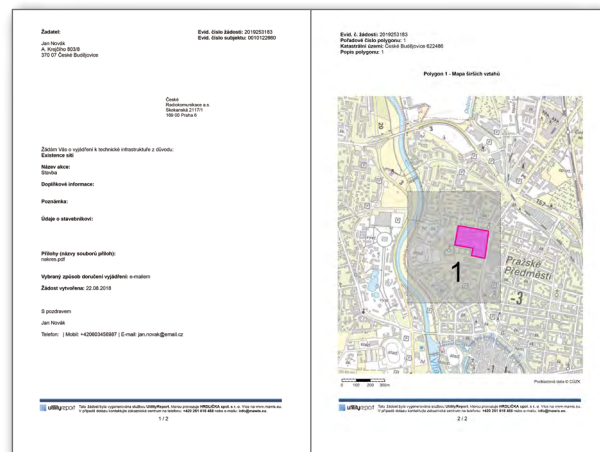
## KROK 6: Dokončení

- Potvrďte souhlas se zpracováním osobních údajů
- Potvrďte své kontaktní údaje a dokončete žádost kliknutím na **Uložit**



## KROK 7: Vygenerování žádosti

- Zkontrolujte potvrzení o uložení (notifikační e-mail)
- Stáhněte si vytvořené dokumenty ve formátu PDF a pokračujte dle instrukcí v **Protokolu**



Ukázka vytvořené žádosti